



LABORATORIO DI STUDIO,
RICERCA E FORMAZIONE

REPORT

Osservatorio Politico Nazionale

12 APRILE 2024

Metodologia



SOGGETTO REALIZZATORE:	ISTITUTO IXÈ SRL
METODOLOGIA:	INDAGINE QUANTITATIVA CAMPIONARIA
METODO DI RACCOLTA DATI:	TELEFONO (CATI/CAMI) E WEB (CAWI)
UNIVERSO:	ITALIANI MAGGIORENNI
CAMPIONE INTERVISTATO:	RAPPRESENTATIVO PER GENERE, ETÀ, MACRO-ZONA, AMPIEZZA DEL COMUNE, COMPORTAMENTO DI VOTO PREGRESSO
DIMENSIONE CAMPIONARIA:	1.000 CASI (MARGINE D'ERRORE MASSIMO $\pm 3,10\%$)
PERIODO DI RILEVAZIONE:	DAL 8 AL 12 APRILE 2024

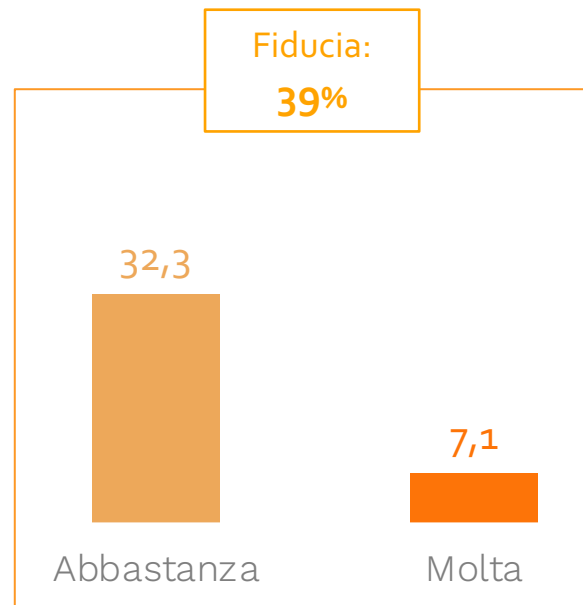
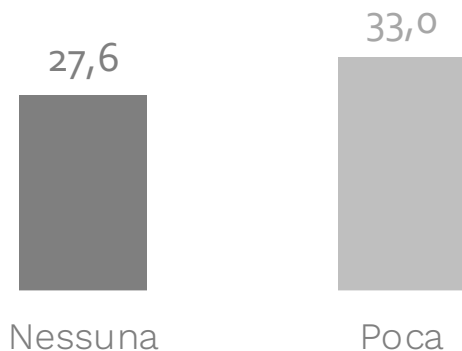
FIDUCIA IN POLITICI E ISTITUZIONI



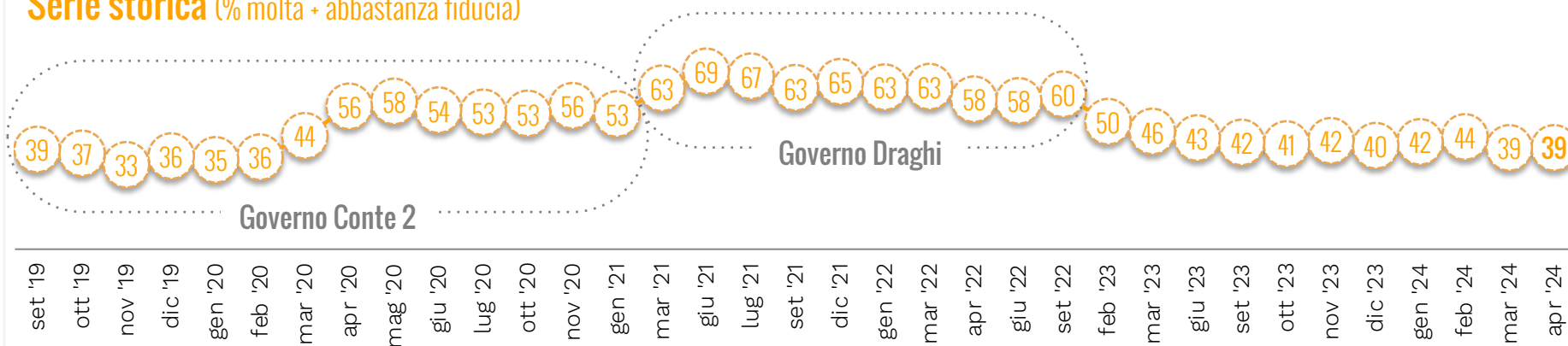
Fiducia nel Governo

Quanta fiducia ha nel Governo Meloni?

Valori % - Riportati a 100 al netto dei "non sa" (1%)



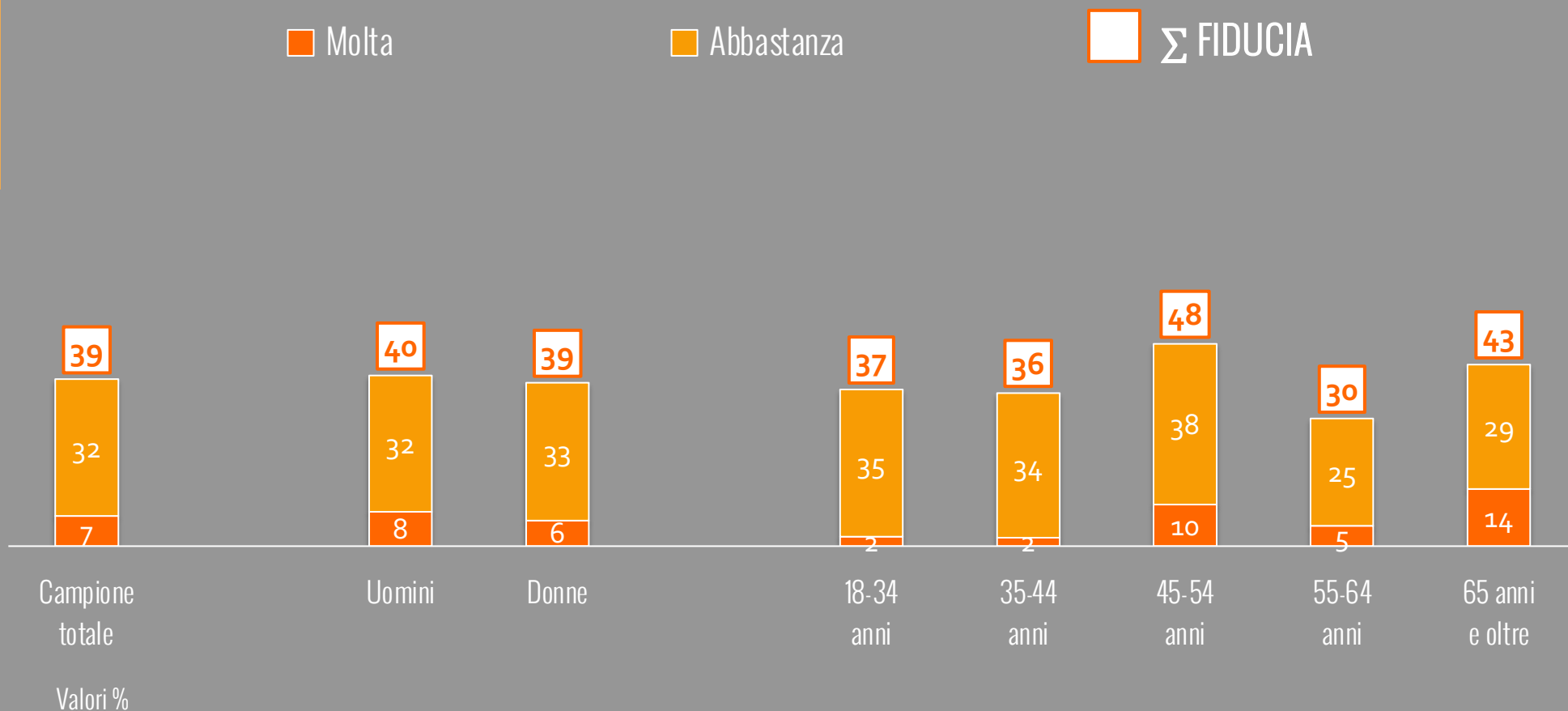
Serie storica (% molta + abbastanza fiducia)



Fiducia nel Governo

Quanta fiducia ha nel Governo Meloni?

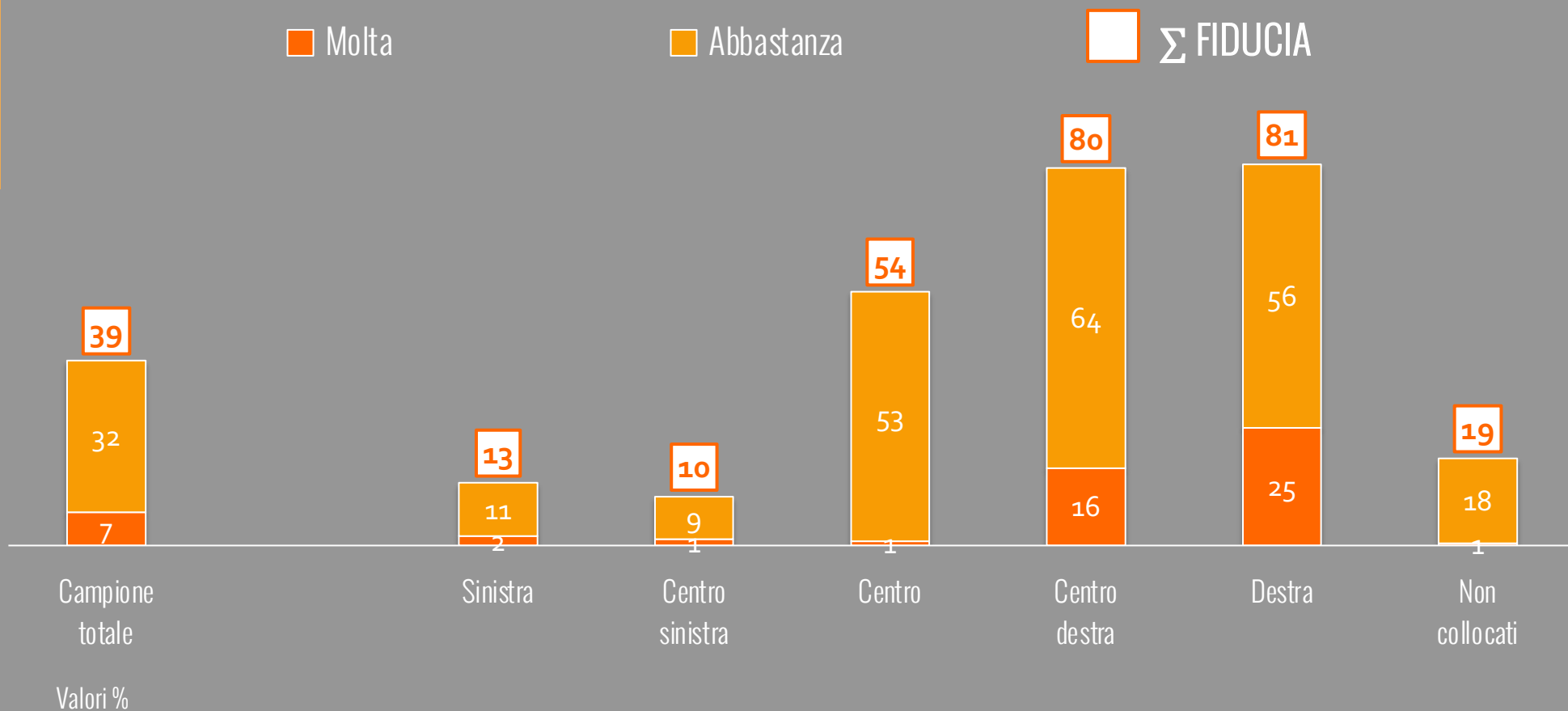
DETTAGLIO PER GENERE ED ETÀ



Fiducia nel Governo

Quanta fiducia ha nel Governo Meloni?

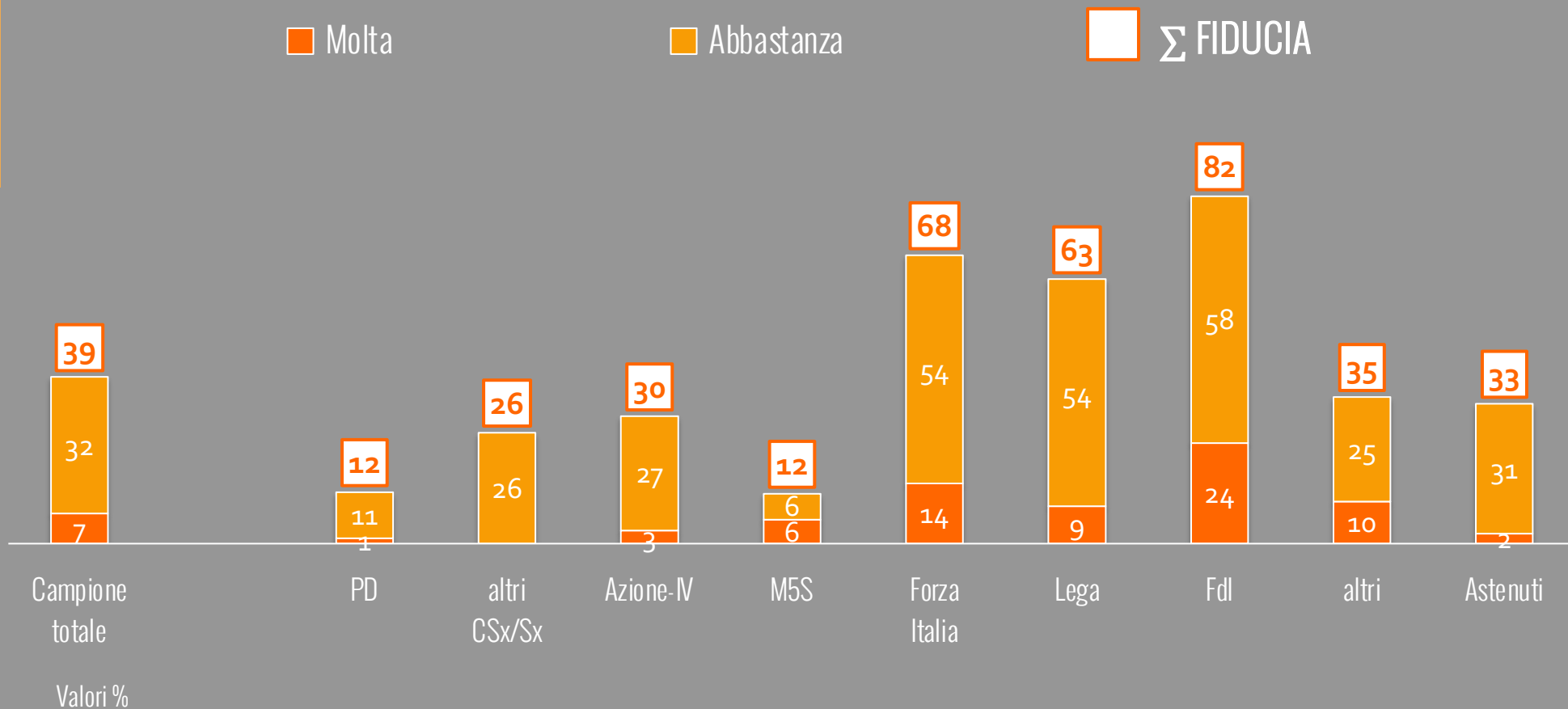
DETTAGLIO PER COLLOCAZIONE POLITICA



Fiducia nel Governo

Quanta fiducia ha nel Governo Meloni?

DETTAGLIO PER VOTATO 2022

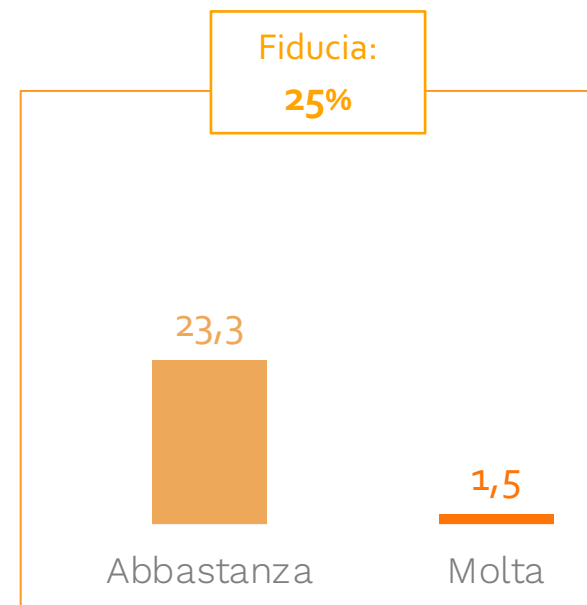




Fiducia nell'opposizione

Quanta fiducia ha nelle forze politiche di opposizione?

Valori % - Riportati a 100 al netto dei "non sa" (1%)

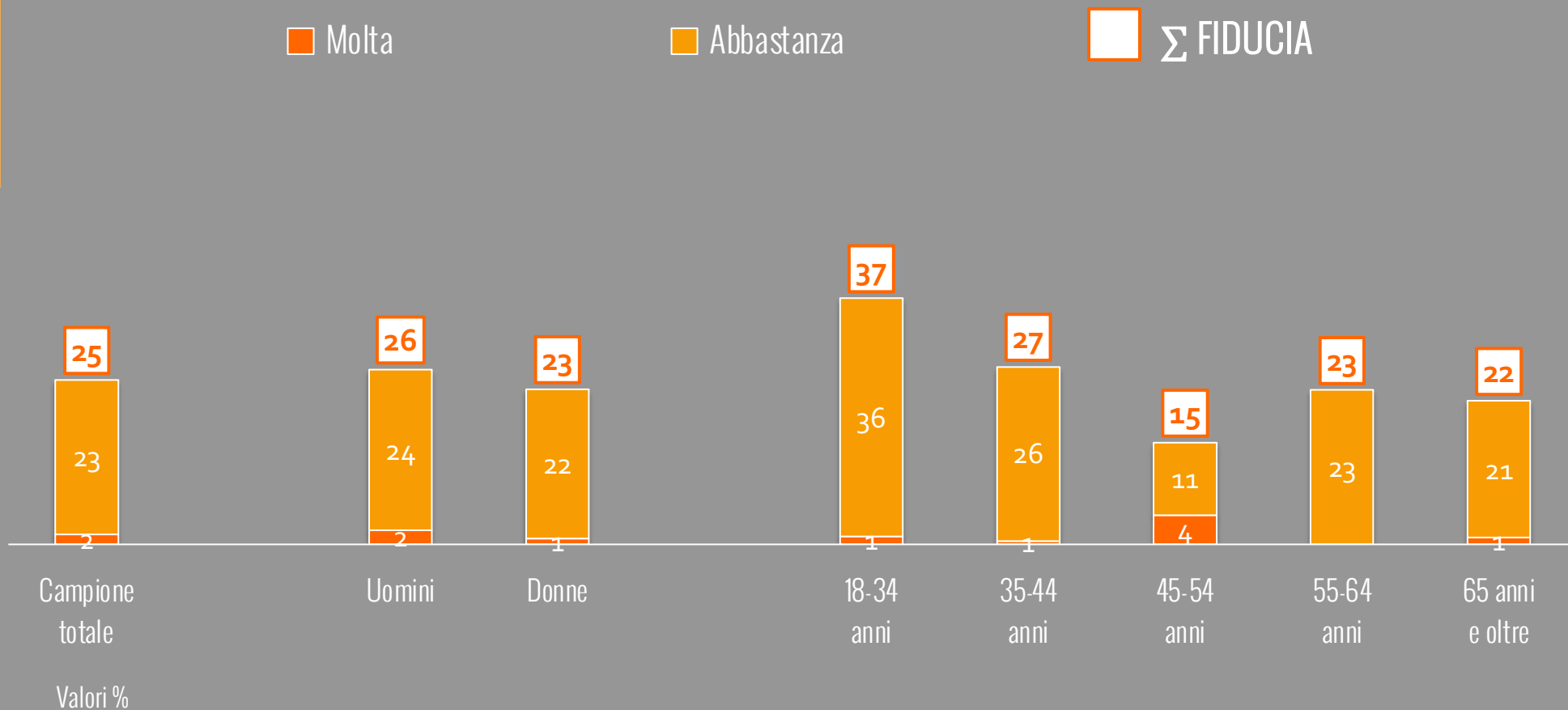
Serie storica (% molta + abbastanza fiducia)



Fiducia nell'opposizione

Quanta fiducia ha nelle forze politiche di opposizione?

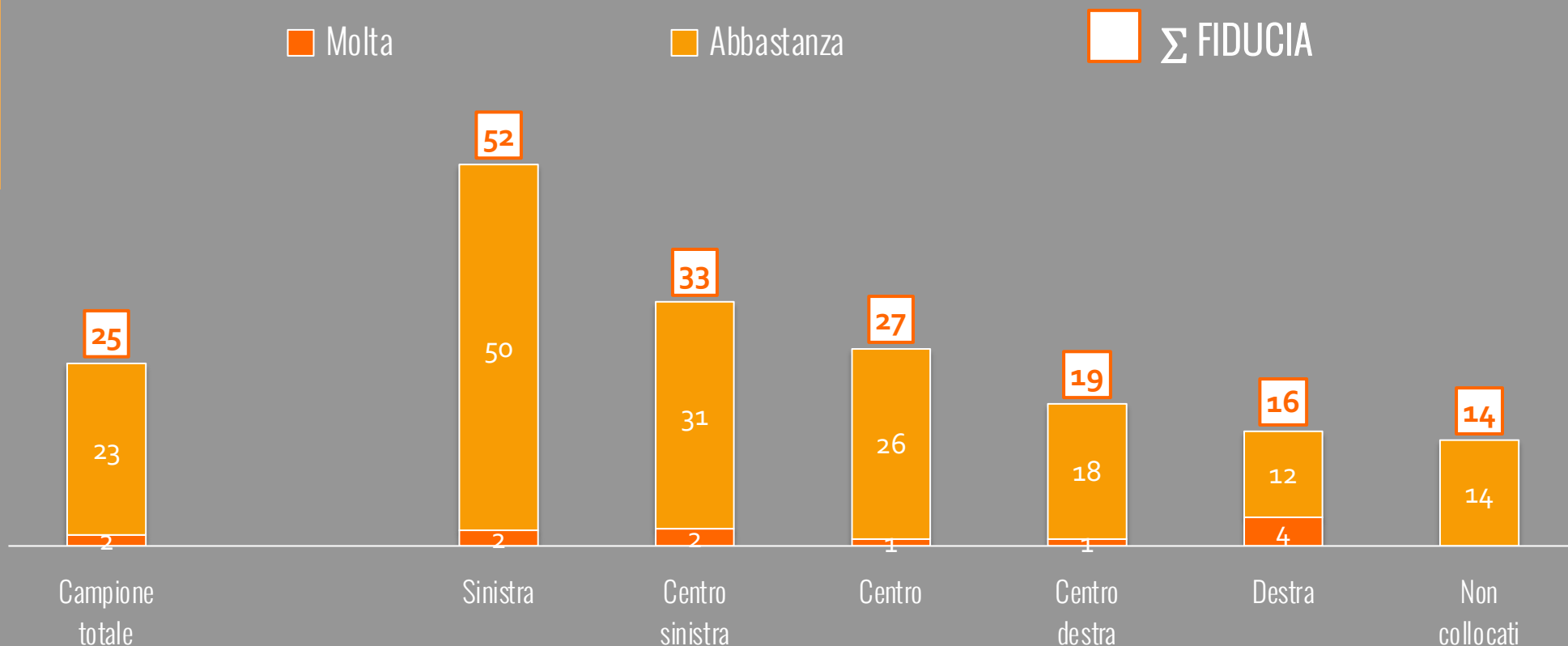
DETTAGLIO PER GENERE ED ETÀ



Fiducia nell'opposizione

Quanta fiducia ha nelle forze politiche di opposizione?

DETTAGLIO PER COLLOCAZIONE POLITICA

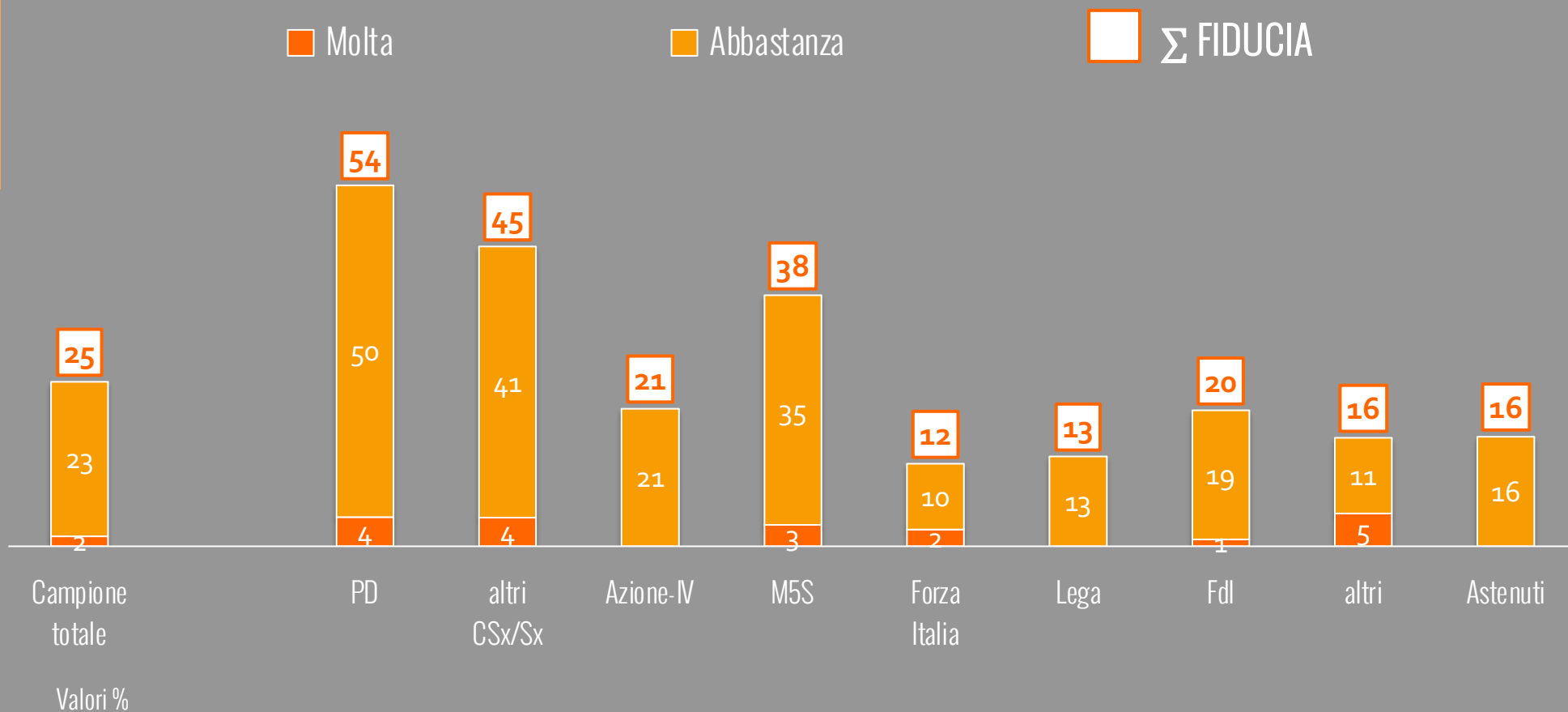


Valori %

Fiducia nell'opposizione

Quanta fiducia ha nelle forze politiche di opposizione?

DETTAGLIO PER VOTATO 2022

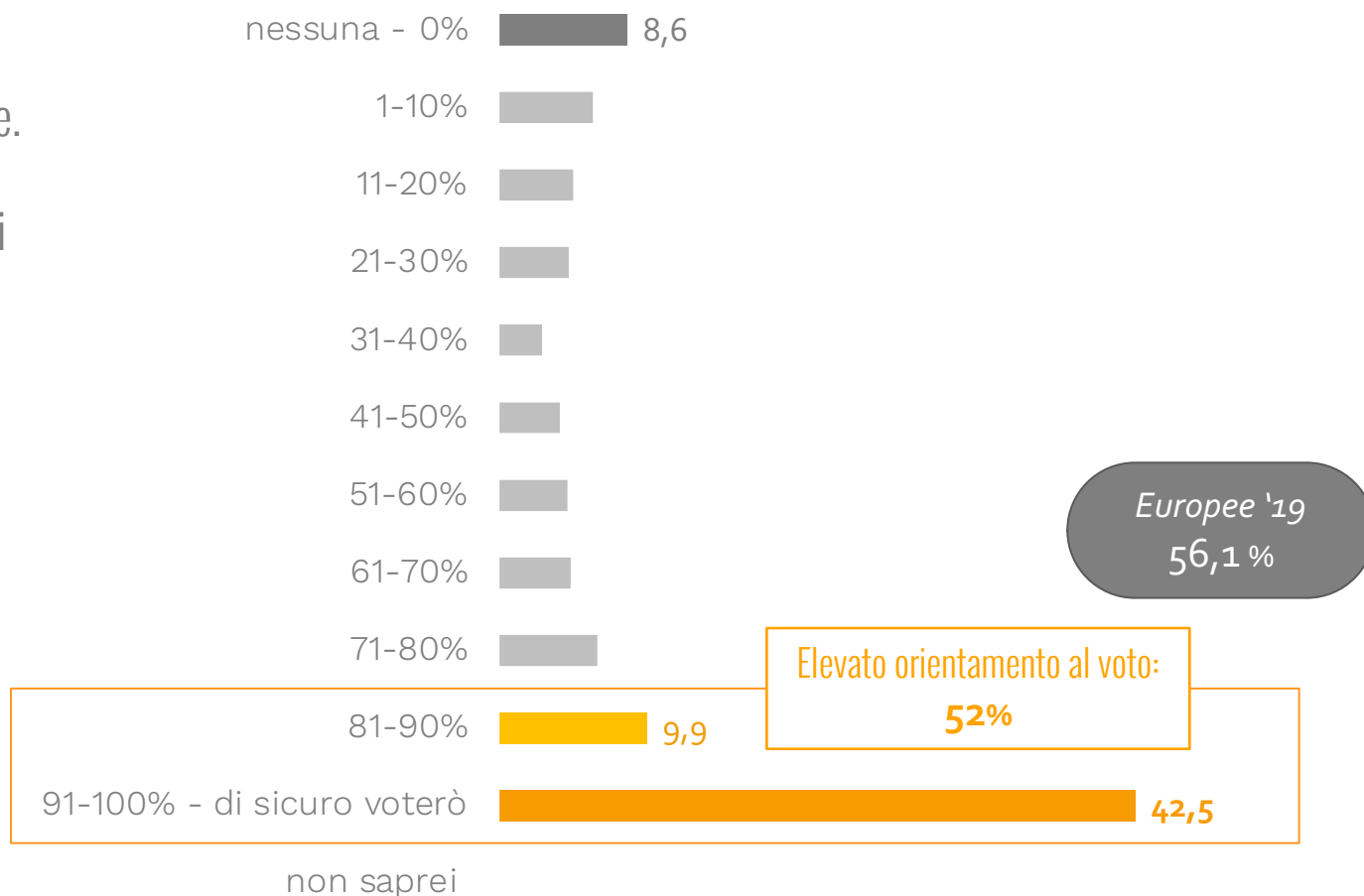


INTENZIONI DI VOTO



La propensione al voto

A giugno di quest'anno si voterà per le elezioni europee. Qual è la probabilità che alle prossime elezioni europee lei vada a votare?

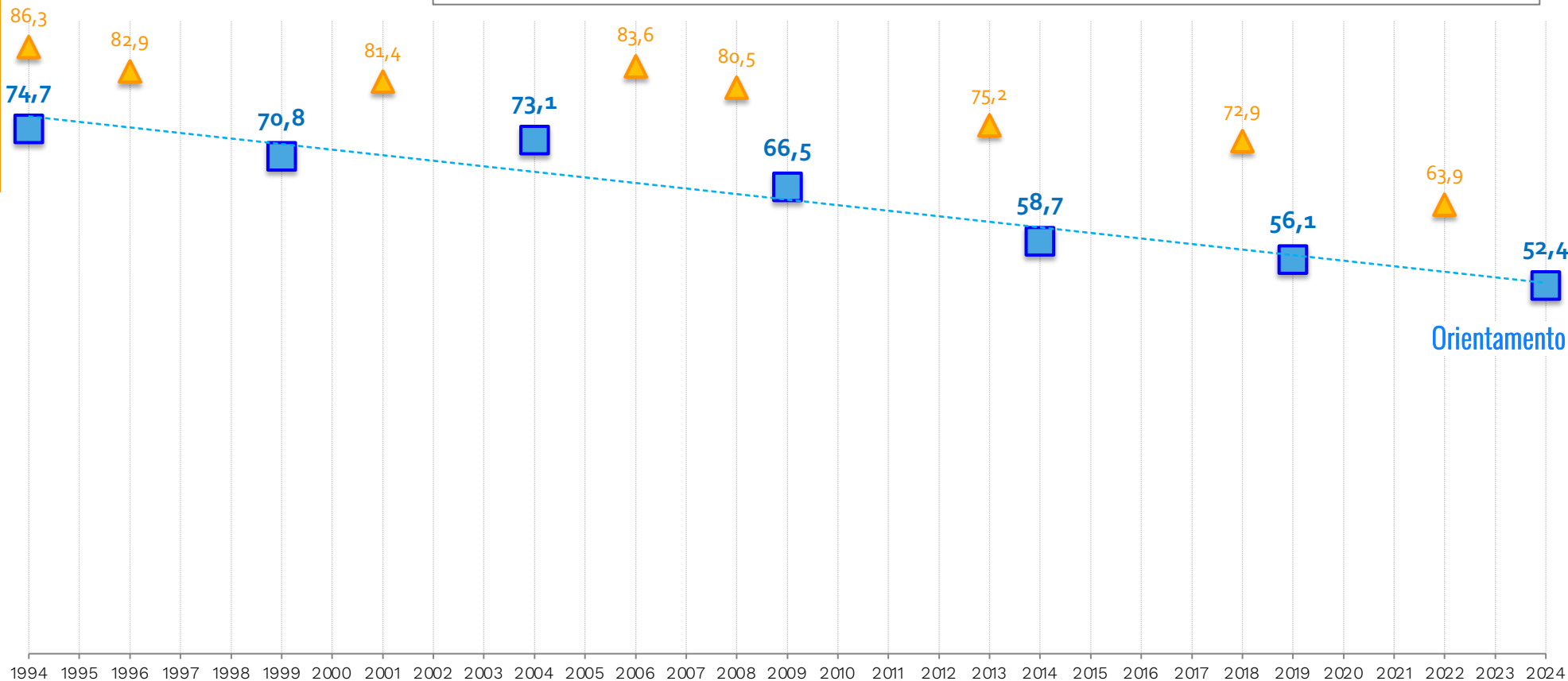


Valori %

Affluenza alle urne

Serie storica elezioni

Valori %

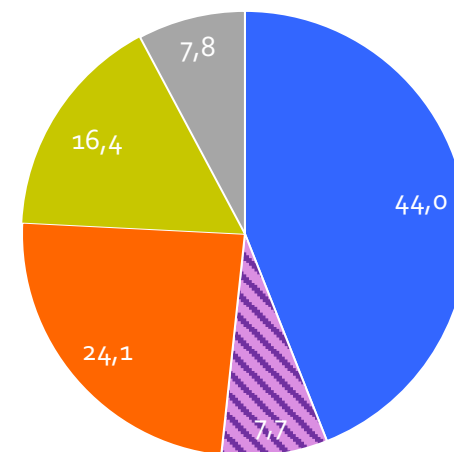
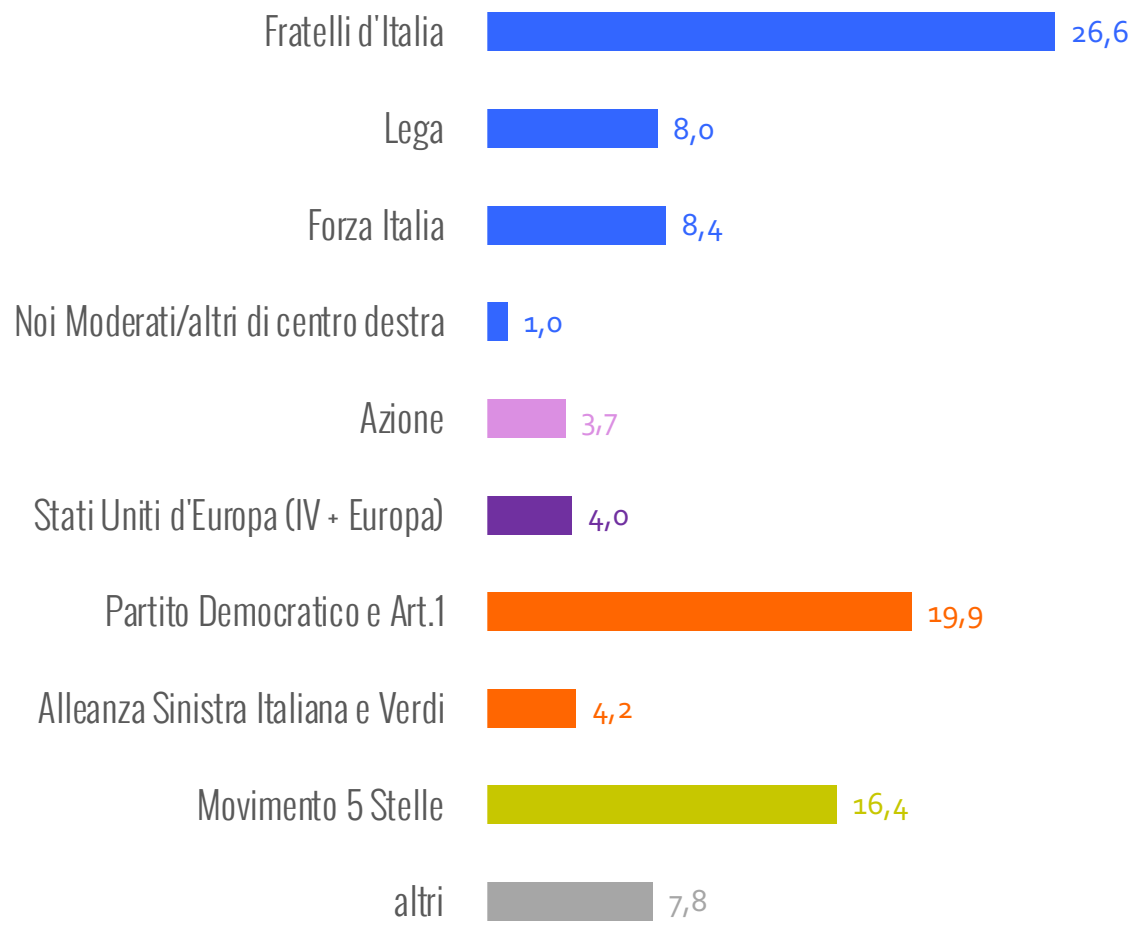


Orientamento

Fonte: Ministero dell'Interno - Archivio Storico delle Elezioni

Intenzioni di voto

Valori %
VOTI VALIDI



Indecisi: 39,8%

Intenzioni di voto

Valori %
VOTI VALIDI

	Stima apr '24	Stima mar '24	Stima feb '24	Stima gen. '24	Stima dic. '23	Stima nov. '23	Stima ott. '23	Stima set. '23	Stima giu. '23	Stima mar. '23	Stima feb. '23	Stima dic. '22	Elezioni Politiche 2022
Fratelli d'Italia	26,6	27,8	28,1	29,6	29,3	29,7	29,9	30,4	30,2	28,8	31,1	30,3	26,0
Partito Democratico	19,9	20,2	19,0	19,1	18,9	19,4	20,6	20,8	20,3	20,6	16,9	15,5	19,1
Movimento 5 Stelle	16,4	15,2	15,8	16,8	17,6	16,9	16,6	17,1	16,6	15,9	17,2	18,1	15,4
Forza Italia	8,4	7,7	7,8	6,5	6,8	7,0	6,8	5,9	7,0	6,5	6,7	6,9	8,1
Lega	8,0	8,2	8,8	8,0	8,1	8,1	8,5	7,4	8,3	8,1	7,6	9,1	8,8
Alleanza Sinistra Verdi	4,2	4,7	4,3	4,4	3,7	3,8	3,6	4,4	4,1	4,3	4,2	4,3	3,6
Azione	3,7	3,2	3,7	3,6	4,0	3,4	3,9	3,6	3,1	6,9	6,6	7,7	7,8
Italia Viva	4,0	3,5	3,0	2,2	2,1	2,5	2,1	2,7	2,2				
+Europa		3,2	2,6	2,5	2,7	2,1	2,7	1,8	2,3	2,0	2,1	2,6	2,8
Per l'Italia (Paragone)/ Libertà	1,3	1,5	1,7	2,3	2,1	2,0	2,1	2,0	1,7	1,8	1,8	2,3	1,9
Pace, terra, dignità (Santoro)	1,1	1,1	1,1	1,3	0,9	1,4	-	-	-	-	-	-	-
Noi Moderati	1,0	1,3	1,4	0,9	1,0	0,9	0,9	1,4	0,9	1,0	0,9	1,0	0,9
altri	5,4	2,4	2,7	2,8	2,8	2,8	2,3	2,5	3,3	4,1	4,9	2,2	5,6



www.istitutoixe.it | info@istitutoixe.it



[@istitutoixe.it](https://twitter.com/istitutoixe)



[/istitutoixe.it](https://www.facebook.com/istitutoixe.it)

Roberto Weber

r.weber@istitutoixe.it

Alex Buriani

a.buriani@istitutoixe.it



Grazie per la vostra attenzione