



**Politic**  
**APP** SWG

Speciale

# LA TENSIONE SOTTO LA CENERE



swg.it



Facebook.com/PoliticAPP

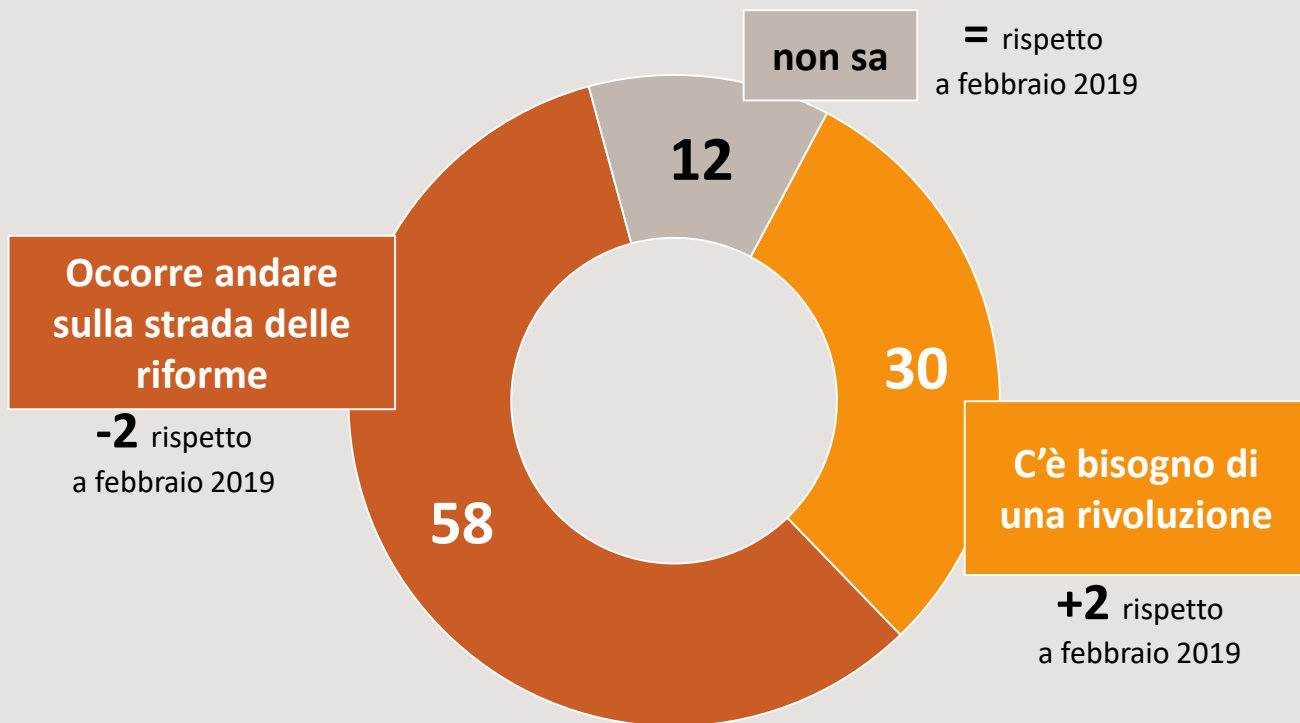


Twitter.com/SWGpoliticApp



# Tornano a crescere le spinte radicalizzanti

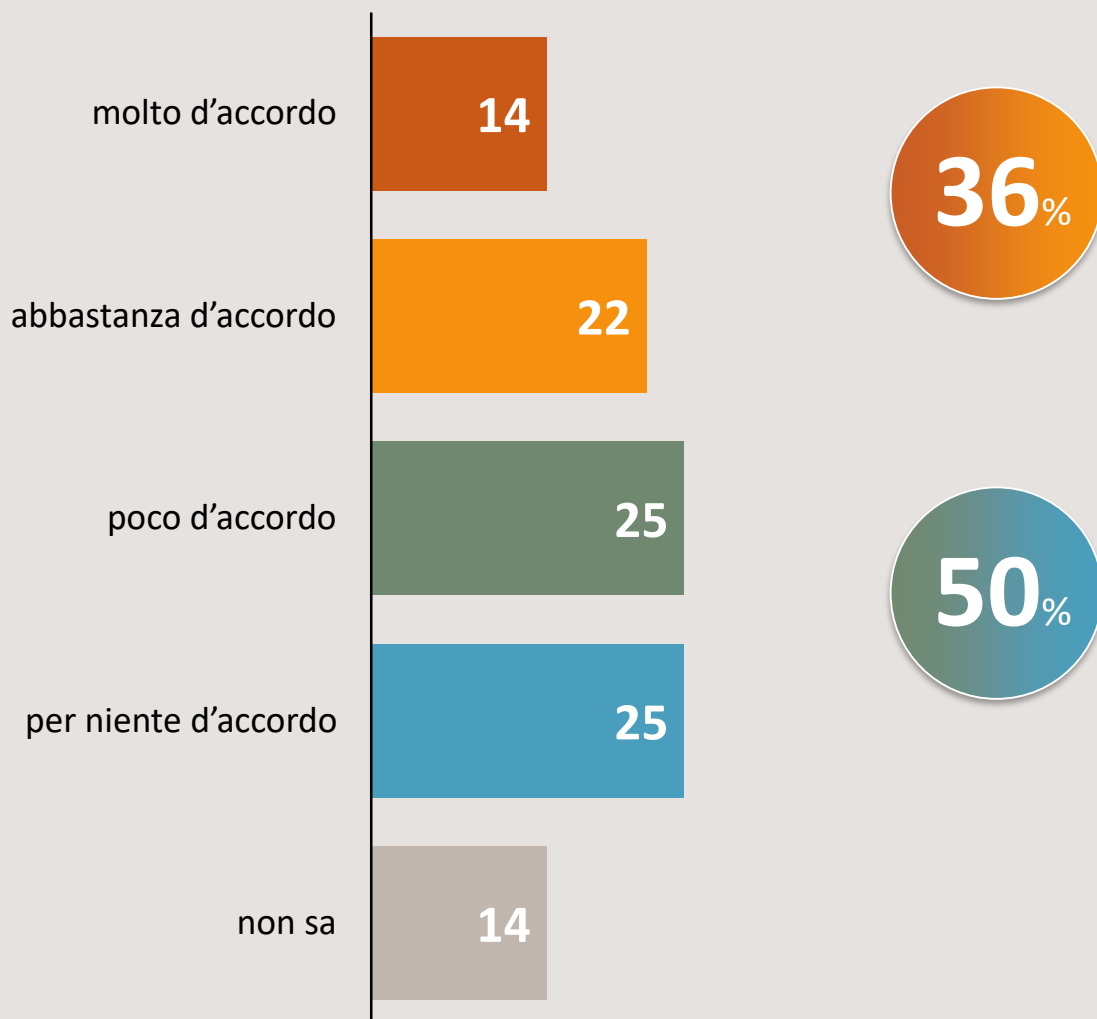
Alcuni ritengono che per cambiare veramente le cose in Italia ci vorrebbe una rivoluzione, altri pensano che occorre andare sulla strada delle riforme. Quale delle due posizioni condivide maggiormente?



**NOTA INFORMATIVA:** valori espressi in %. Dati Archivio SWG. Metodo di rilevazione: sondaggio CATI-CAMI-CAWI su un campione rappresentativo nazionale di 1000 soggetti maggiorenni. Data di rilevazione 12-14 luglio 2019

# La pulsione barricadera coinvolge un terzo del Paese


Con quanti sostengono che per cambiare realmente le cose bisogna fare le barricate come in Francia, Lei è:



**NOTA INFORMATIVA:** valori espressi in %. Dati Archivio SWG. Metodo di rilevazione: sondaggio CATI-CAMI-CAWI su un campione rappresentativo nazionale di 1000 soggetti maggiorenni. Data di rilevazione 12-14 luglio 2019

# Il vento della protesta contro le diseguaglianze

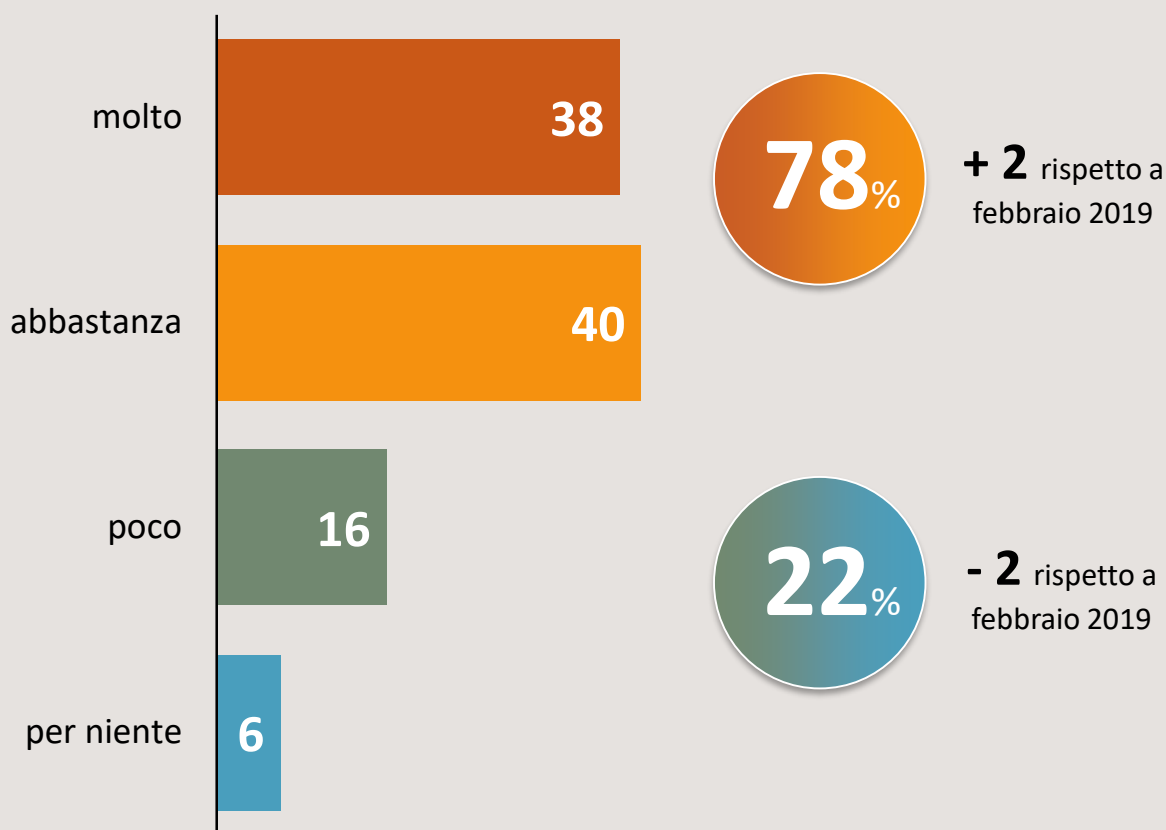
Nella nostra società sono cresciute le diseguaglianze di reddito. Secondo lei, in Italia è molto, abbastanza, poco o per niente possibile lo sviluppo di ondate di protesta contro i ricchi e i privilegiati?



**NOTA INFORMATIVA:** valori espressi in %. Dati Archivio SWG. Metodo di rilevazione: sondaggio CATI-CAMI-CAWI su un campione rappresentativo nazionale di 1000 soggetti maggiorenni. Data di rilevazione 12-14 luglio 2019

# Il fastidio verso i poteri forti riguarda più di 3 italiani su 4

Lei si sente molto, abbastanza, poco o per niente infastidito dai poteri forti ?











**NOTA INFORMATIVA:** valori espressi in %. Dati Archivio SWG. Metodo di rilevazione: sondaggio CATI-CAMI-CAWI su un campione rappresentativo nazionale di 1000 soggetti maggiorenni. Data di rilevazione 12-14 luglio 2019

## INTENZIONI DI VOTO

# Crescono i partiti di governo, rallentano PD, FI e FDI

Se dovesse votare oggi alle Elezioni Politiche a quale dei seguenti partiti darebbe il suo voto?

	22 luglio 2019	15 luglio 2019	Elezioni Europee 2019
	<b>37,8</b>	<b>37,7</b>	<b>34,3</b>
	<b>21,5</b>	<b>22,0</b>	<b>22,7</b>
	<b>18,5</b>	<b>17,9</b>	<b>17,1</b>
	<b>6,6</b>	<b>7,0</b>	<b>8,8</b>
	<b>6,3</b>	<b>6,4</b>	<b>6,5</b>
	<b>2,8</b>	<b>3,0</b>	<b>3,1</b>
	<b>2,5</b>	<b>2,4</b>	<b>2,3</b>
	<b>2,0</b>	<b>1,8</b>	<b>1,7</b>
<b>Altri*</b>	<b>2,0</b>	<b>1,8</b>	<b>3,5</b>
<b>Non si esprime</b>	<b>36%</b>	<b>38%</b>	

\* Liste sotto l'1%.

**NOTA INFORMATIVA:** valori espressi in %. Dati Archivio SWG. Date di esecuzione: 17-22 luglio 2019. Metodo di rilevazione: sondaggio CATI-CAMI-CAWI su un campione rappresentativo nazionale di 1.500 soggetti maggiorenni.